



BLACKBOARD CENTRO DE RETENCIÓN

Guía de uso

Contenido

Centro de retención	3
Ajuste las reglas predeterminadas a sus métodos de enseñanza:	3
Personalizar el Centro de retención escolar	7
Menús contextuales	8
Crear reglas	8
Panel de la derecha	11
Actividad de su curso	12

Centro de retención

El Centro de retención escolar le ayuda a descubrir qué alumnos en su curso se encuentran en riesgo. La implicación y la participación de los alumnos se muestran de forma visual, en función de reglas predeterminadas y de reglas que usted cree, por lo que alertan rápidamente de posibles riesgos. Desde el Centro de retención, puede comunicarse con los alumnos que tienen problemas y ayudarles a tomar medidas inmediatas para mejorar.

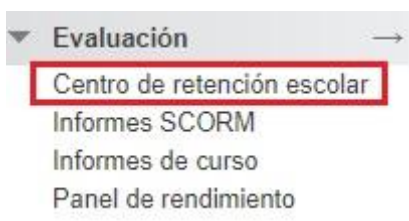
El docente puede comprobar el nivel académico general de su clase en la tabla principal y determinar quién tiene dificultades, ello le permitirá averiguar quién necesita ayuda y profundizar para determinar las áreas concretas de dificultad. Puede ponerse en contacto inmediatamente con los alumnos que están más en peligro y marcar a los que desee seguir de cerca. Mientras observa los progresos y les envía correos electrónicos, también puede llevar un seguimiento de esta correspondencia y tomar notas sobre los alumnos desde el Centro de retención escolar.

Ajuste las reglas predeterminadas a sus métodos de enseñanza:

- Cambiar el umbral de las fechas de vencimiento para relajarlas.
- Crear dos o tres reglas nuevas para el seguimiento de elementos concretos que considere buenos indicadores de riesgo.
- Crear reglas que indiquen cuáles son los alumnos entre el cinco por ciento mejor de la clase y recompensar su trabajo. Puede utilizar esta información para descubrir consejeros de los alumnos, asignar pertenencias a grupos o encontrar profesores asistentes.
Utilice la información de actividad del curso para determinar qué áreas del curso debe atender primero.

Cuanto antes descubra y solvete los problemas, mejores resultados tendrán sus alumnos. Es más probable que finalicen el curso y continúen el programa hasta la graduación, que es, al fin y al cabo, el objetivo de retención escolar de cualquier institución.

Para ingresar al *Centro de retención* de su curso debe expandir la opción *Evaluación* del panel de control de su curso y seleccionar *Centro de retención escolar*



La página principal del centro de retención es mostrada, si no hay ningún alumno en riesgo en ninguna de las categorías de reglas, aparecerá un icono de sonrisa con el texto siguiente: *¡El rendimiento de todos los alumnos es estupendo!*

Centro de retención escolar Personalizar

El Centro de retención escolar le permite averiguar fácilmente qué alumnos del curso están en riesgo. Puede comunicarse con aquellos alumnos que tengan dificultades y ayudarles a mejorar tomando medidas inmediatas. También puede realizar un seguimiento de los patrones a lo largo del tiempo. [Más ayuda](#)

Alumnos actualmente en riesgo

ALUMNO	FECHAS LÍMITE NO RESPETADAS	ALERTA DE CALIFICACIONES	ALERTA DE ACTIVIDAD	ALERTA DE ACCESO
<p>¡El rendimiento de todos los alumnos es estupendo!</p>				

Alumnos que supervisa

Todavía no está supervisando a nadie

Supervise a sus alumnos para conocer mejor sus progresos académicos.

Otra información que está supervisando

No está supervisando ninguna información

Haga un seguimiento de los alumnos con buen rendimiento en el curso.

Actividad de curso
Último acceso: 22/05/2018 @ 03:35 PM

EVALUACIÓN ⓘ

En caso de que existieran alumnos en riesgo, se mostrara la *Tabla de riesgo*, que es la vista principal donde se muestran los alumnos que están en riesgo en una o varias de las cuatro categorías siguientes:

- Fechas límite no respetadas
- Calificaciones
- Actividad del curso
- Acceso al curso

Alumnos actualmente en riesgo

25				
Ver alumnos que no están en riesgo				
ALUMNO ▲	FECHAS LÍMITE NO RESPETADAS	ALERTA DE CALIFICACIONES	ALERTA DE ACTIVIDAD	ALERTA DE ACCESO
Milton Aurelio Carmona García	●	●	●	●
Ignacio Alvizar Camacho	●	●	●	●
Elias Guerra Dumit	●	●	●	●
Maria del Carmen Mercado González	●	●	●	●
Rosa Maria Pérez Castell	●	●	●	●
Vianey Amador Alarcón	●	●	●	●
Mariana Cerón Aparicio	●	●	●	●
Evelyn Duhalt Gómez	●	●	●	●
Eliana Espinoza Guzman	●	●	●	●
Miguel Gálvez Blanco	●	●	●	●
Pedro Ivan Garcia Escalona	●	●	●	●
Veronica Garcia Rendon Moren	●	●	●	●
Anabel Gutiérrez Rodríguez	●	●	●	●
Eric Islas Lira	●	●	●	●
Cristal Jaramillo Hernandez	●	●	●	●
Ana Lilia León González	●	●	●	●
Mauricio Melgarejo Melgarejo	●	●	●	●
Gracia Del Milagro Meza Valver	●	●	●	●
Inai Pensado García	●	●	●	●

La barra de color que precede a la tabla muestra un resumen de los alumnos del curso que están en riesgo. Si da clic en ella, podrá notificar a los estudiantes acerca de su situación mediante un menú emergente que aparece por cada categoría

ALERTA DE ACTIVIDAD ✕

La actividad fue de un 20 % por debajo del promedio del curso en: 1 semana(s) más reciente(s)

2

⇒

Número de estudiantes en riesgo para la categoría

Última actualización: 24/03/18 12:07 AM

Notificar ▼

Alumnos

Observadores



Alumnos y observadores



Si desea seleccionar que estudiantes en riesgo de esa categoría desea enviarles una notificación entonces debe dar clic en el número de estudiantes y seleccionar aquellos que desea que reciban una notificación.

2 alumnos cumplen la regla

La actividad fue de un 20 % por debajo del promedio del curso en: 1 semana(s) más reciente(s)

Seleccionar alumnos para enviar notificación

<input checked="" type="checkbox"/>		Milton Aurelio Carmona García
<input type="checkbox"/>		Elias Guerra Dumit

 Notificar a seleccionados 

La mayoría de los datos se actualizan al acceder al Centro de retención. Sin embargo, los datos referentes a la actividad del curso se registran una vez al día. El centro determina el momento y la frecuencia de recopilación de datos para esa regla.

La tabla está ordenada según los alumnos con mayor riesgo y después alfabéticamente. Seleccione un encabezado de columna para ordenar el contenido de la columna.

Seleccione el indicador de punto rojo de la celda de un alumno para obtener más información, incluir al alumno en la sección de supervisión del panel derecho o para enviarle un correo electrónico.

Rosa María Pérez Castell

COMPARACIÓN DE FACTORES DE RIESGO

- La calificación externa es un 25 % inferior al 38.11 % promedio de la clase

Calificación total: 53.65 %

38.11 % inferior al promedio de la clase de 91.75 %

Supervisar Notificar

Seleccione los nombres de los alumnos para acceder a sus respectivas páginas de *Estado de retención*. Consulte sus factores de riesgo y los correos electrónicos de notificación que ha enviado.

Estado de retención

Aurelio Carmona García **EN RIESGO**

Supervisar Notificar

Factores de riesgo

FECHAS LÍMITE NO RESPETADAS	ALERTA DE CALIFICACIONES	ALERTA DE ACTIVIDAD	ALERTA DE ACCESO
8 elementos	0.00 % 91.72 % inferior al promedio	0 % sobre la media	Hace 48 día(s)
1 fecha límite se ha superado en más de 0 días	La calificación externa es un 25 % inferior al promedio de la clase	La actividad fue de un 20 % por debajo del promedio del curso en: 1 semana(s) más reciente(s)	El último acceso fue hace más de 5 días
mostrar todas las reglas			

Personalizar el Centro de retención escolar

Puede modificar la configuración predeterminada del centro de retención de su curso, para hacerlo debe dar clic en *Personalizar* en la barra de acción de la página principal del centro

de retención, una vez dentro puede crear reglas nuevas, editarlas o eliminarlas, de forma inicial se tienen las 4 reglas predeterminadas de su curso.

Crear regla ▾

Acciones ▾ Eliminar

Incluido en tabla de riesgo	Nombre ▲	Tipo	Criterios
<input type="checkbox"/> Si	Regla de acceso al curso predeterminada	Acceso al curso	El último acceso fue hace más de 5 días
<input type="checkbox"/> Si	Regla de actividad predeterminada	Actividad del curso	La actividad fue de un 20 % por debajo del promedio del curso en: 1 semana(s) más reciente(s)
<input type="checkbox"/> Si	Regla de calificación predeterminada	Calificar	La calificación externa es un 25 % inferior al promedio de la clase
<input type="checkbox"/> Si	Regla de fecha límite no respetada predeterminada	Fecha límite no respetada	1 fechas límite se han superado en más de 0 días

Durante la creación o modificación de las reglas, puede decidir cuáles aparecerán en la tabla de riesgo de la página del Centro de retención escolar.

- *Incluir en tabla de riesgo*: La regla aparece en la tabla de riesgo, donde se muestra una alerta por cada alumno que cumpla con los criterios de la regla.
- *Excluir de tabla de riesgo*: Esta regla aparece en el panel derecho, en la sección *Otra información que está supervisando*. Vuelva a la página *Personalizar* si desea incluir la regla en la tabla de riesgo.

Menús contextuales

Acceda a las opciones de cada regla a través del menú contextual de la columna **Nombre**. Las acciones que puede llevar a cabo son:

- Editar
- Incluir en tabla de riesgo
- Excluir de tabla de riesgo
- Eliminar

La eliminación de una regla no afecta al contenido. Sus datos no corren riesgo alguno. Puede crear una regla o usar los valores predeterminados y activar las alertas en cualquier momento.

Crear reglas

Puede crear tantas reglas como desee. Por ejemplo, puede crear reglas de calificación individuales que activen una alerta cuando los alumnos obtengan una puntuación inferior a un determinado valor en cada prueba. Posteriormente, puede crear una regla de

calificación que active una alerta si la calificación total de un alumno en el curso entra en un determinado porcentaje.

Coloque el cursor en Crear regla y seleccione uno de los cuatro tipos de reglas que se describen en esta tabla.

Tipo de regla	Descripción
Actividad del curso	<p>Las alertas se basan en la actividad general del alumno dentro del curso. Los alumnos que estén por debajo de un nivel de actividad definido activarán la alerta.</p> <p>Blackboard contabiliza el tiempo que un alumno trabaja en un curso utilizando los datos que se generan cada vez que hace clic. Se supone que los alumnos están trabajando en un curso desde el momento que hacen el primer clic en algún elemento del curso y hasta que hacen clic en otro elemento fuera del curso, o hasta que cierran la sesión. Si expira la sesión, Blackboard solo cuenta el tiempo transcurrido hasta el último clic dentro del curso. No se cuenta el tiempo transcurrido entre el último clic dentro del curso y el momento en que expira la sesión.</p> <p>No se asigna la ponderación de los clics a ningún área.</p> <p>No se tienen en cuenta las reglas de publicación adaptable.</p>

CRITERIOS DE REGLA

La actividad de curso se comparará con la media del curso. Especifique el umbral de actividad aceptado

* Definir criterios: Actividad del usuario en los últimos Días es %

Escriba un número en el campo *Actividad del usuario en los (las) últimos(as)*. La actividad de curso de un usuario se compara con el promedio del curso

Tipo de regla

Descripción

Calificación

Las alertas se basan en una puntuación definida para cualquier calificación o columna calculada en el centro de calificaciones. Las alertas se activan cuando los alumnos obtienen una puntuación superior o inferior al umbral definido para un elemento de calificación específico. Determine cuándo se genera una alerta por una calificación: Definir valor de calificación: Use los menús para seleccionar por arriba o abajo de la línea y los puntos o el promedio. Escriba un valor. Usar calificaciones promedio: Escriba el porcentaje y seleccione por arriba o abajo de la calificación promedio en el menú.

Para definir el umbral de puntuación de un elemento concreto del centro de calificaciones, seleccione primero el elemento

Seleccionar calificación
 Supervisar calificación final
 Supervisar elemento específico

Definir criterios
 Definir valor de calificación
 La calificación es
 Usar calificaciones promedio

La alerta se basa en la fecha en la que los usuarios accedieron por última vez al curso. Las alertas se activan cuando los alumnos no inician sesión durante un número definido de días.

CRITERIOS DE REGLA

Acceso al curso

Especifique el número de días transcurridos desde el último acceso registrado

Días transcurridos desde el último acceso al curso

Escriba un número en el campo *Días transcurridos desde el último acceso al curso*.

Fecha límite no respetada

La alerta se basa en una fecha de vencimiento definida para una actividad, prueba o sondeo. Los alumnos que no completen una actividad, evaluación o encuesta antes de la fecha de vencimiento desencadenan una alerta basada en la opción que usted haya definido: Supervisar todas las fechas límite del curso: Determine cuántas fechas límite se deben incumplir y el número de días de incumplimiento para

Tipo de regla

Descripción

que se active una alerta. En el menú, seleccione Más que o Menos que el número de días que elija.
 Supervisar fecha límite específica: seleccione una opción en el menú Seleccionar elemento de curso. La fecha de vencimiento de cada elemento aparece entre paréntesis. A continuación, en el menú, seleccione Más que o Menos que e introduzca el número de días necesarios para que se active una alerta.

CRITERIOS DE REGLA

Puede seleccionar actividades, pruebas y encuestas que tengan una fecha de vencimiento. Las fechas de vencimiento aparecen entre paréntesis.

★ Definir criterios

Supervisar todas las fechas límite del curso

Fecha(s) límite no respetada(s) por Más de días

Supervisar fecha límite específica

Panel de la derecha

En el panel de la derecha puede ver dos tipos de información:

- *Alumnos que supervisa:* Seleccione un indicador de punto rojo en la tabla de riesgo para ver la información específica sobre la alerta de un alumno. A continuación, seleccione el icono de la estrella para colocar la información del alumno en este panel. Esta lista permite revisar fácilmente qué alumnos del curso tienen más riesgo.
- *Otra información que está supervisando:* aquí aparecen todas las reglas que excluya de la tabla de riesgo. Por ejemplo, puede crear una regla para mostrar los usuarios a los que les va bien en el curso, las actividades que no guardan relación con el riesgo o un tipo de participación que solo necesite supervisar de vez en cuando.

Alumnos que supervisa

	Milton Aurelio Carmona Garcia 
Último acceso	Hace 49 día(s)
Actividad	 0 % sobre la media
Calificación	 91.72 % por debajo de la media
Fechas límite no respetadas	8

Otra información que está supervisando

No está supervisando ninguna información
Haga un seguimiento de los alumnos con buen rendimiento en el curso.

Actividad de su curso

En la sección que sigue a la tabla de riesgo, se proporciona una colección integrada de su actividad, implicación y participación en el curso. Estos datos sirven a los profesores para comprender mejor cómo su comportamiento está contribuyendo o no al éxito de los alumnos.

Esta área está diseñada para proporcionar a cada profesor información sobre cómo puede influir su actividad en el curso en factores de riesgo para los alumnos.

Puede ver la siguiente información:

- El último inicio de sesión del profesor
- El lapso de tiempo para la calificación de los envíos de los alumnos
- Su participación en los componentes interactivos del curso
 - Por ejemplo, los números que aparecen en los blogs indican cuántas publicaciones ha realizado usted, no los alumnos u otros profesores.
- Anuncios recientes
- Contenido del curso actualizado

- Esta información es solo para usted; el resto de los usuarios no pueden acceder a ella. Cada vez que entre en el curso, puede usarla para determinar qué áreas del curso requieren su atención.

Los enlaces de esta sección le permiten emprender las acciones adecuadas para lograr una mayor implicación por parte de los alumnos. Por ejemplo, seleccione un enlace de actividad para empezar a calificarla y hacer comentarios. Puede acceder fácilmente a las herramientas de comunicación para interactuar con los alumnos o publicar un anuncio.

Actividad de curso

Último acceso: 23/05/2018 @ 04:34 PM

<p>EVALUACIÓN ⓘ</p> <p>Evaluación diagnóstica.  43 51 día(s) pendientes</p> <p>Tarea satélite 1.1  1 33 día(s) pendientes</p> <p>Tarea Activa 1.2.1  6 26 día(s) pendientes</p> <p>Tarea activa 1.2.2  7 20 día(s) pendientes</p> <p>Tarea Satélite 1.2  8 18 día(s) pendientes</p> <p>Y 2 más</p>	<p>INTERACCIÓN Y COLABORACIÓN ⓘ</p> <p>Tablero de discusión  0 Todavía no hay actividad</p> <p>Blogs  0  0 Todavía no hay actividad</p> <p>Diarios  0  0 Todavía no hay actividad</p> <p>Grupos 24 Crear un grupo</p>	<p>SERVICIO DE AYUDA A LOS ALUMNOS ⓘ</p> <p>Todavía no hay actividad</p> <p>Publicar un anuncio</p> <p>DISEÑO DEL CURSO ⓘ</p> <p>Último contenido creado el 30/01/2018: Recursos</p>
--	---	--