

---

# TALLER DEL CENTRO DE APRENDIZAJE DE MATEMÁTICAS

Demostraciones de *Límites*

*Guillermo Romero Meléndez*

*Departamento de Actuaría, Física y Matemáticas*

## I. LÍMITES EN UN PUNTO

$$\lim_{x \rightarrow a} f(x) = L$$

Para todo  $\epsilon > 0$  existe  $\delta > 0$  tal que  $|f(x) - L| < \epsilon$  si  $0 < |x - a| < \delta$

**EJEMPLO 1.** Demostrar :

$$\lim_{x \rightarrow 1} f(x) = 3$$

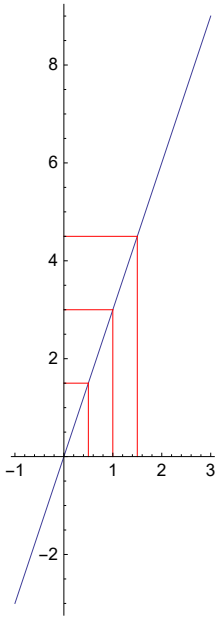
$$x \rightarrow 1$$

$$f(x) = 3x$$

Sea  $\epsilon > 0$ , encontremos  $\delta > 0$  tal que  $|3x - 3| < \epsilon$  si  $0 < |x - 1| < \delta$ .

$$|3x - 3| = |3(x - 1)| = |3| |x - 1| = 3|x - 1| < \epsilon,$$

si  $|x - 1| < \epsilon/3 = \delta$ .



**EJEMPLO 2. Demostrar :**

$$\lim_{x \rightarrow 0} g(x) = 0$$

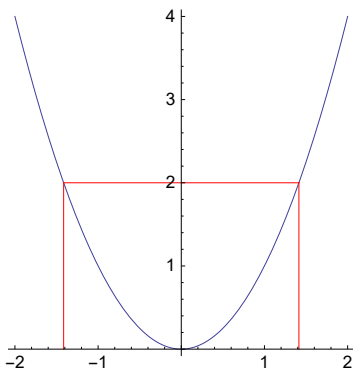
$$x \rightarrow 0$$

$$g(x) = x^2$$

Sea  $\epsilon > 0$ , encontremos  $\delta > 0$  tal que  $|x^2 - 0| < \epsilon$  si  $0 < |x - 0| < \delta$ .

$$|x^2 - 0| = |x^2| = x^2 = |x|^2 < \epsilon,$$

$$\text{si } |x| < \sqrt{\epsilon} = \delta.$$



**EJEMPLO 3. Demostrar :**

$$\lim_{x \rightarrow 1} g(x) = 1$$

$$x \rightarrow 1$$

$$g(x) = x^2$$

Sea  $\epsilon > 0$ , encontremos  $\delta > 0$  tal que  $|x^2 - 1| < \epsilon$  si  $0 < |x - 1| < \delta$ .

$$|x^2 - 1| = |(x+1)(x-1)| = |x+1| |x-1|$$

Si  $|x - 1| < 1$ ,  $-1 < x - 1 < 1$ ,  $0 < x < 2$ ,  $1 < x + 1 < 3$ ,  $|x + 1| < 3$

Por lo tanto

$$|x^2 - 1| = |x + 1| |x - 1| < 3 |x - 1| < \epsilon,$$

si  $|x - 1| < \epsilon/3$  y  $|x - 1| < 1$

$$\delta = \text{Min} \{1, \epsilon/3\}$$

|mínimo

## 2. LIMITES EN EL INFINITO

$$\lim_{x \rightarrow \infty} f(x) = L$$

Para todo  $\epsilon > 0$  existe  $M > 0$ , tal que  $|f(x) - L| < \epsilon$  si  $x > M$

**EJEMPLO. Demostrar :**

$$\lim_{x \rightarrow \infty} f(x) = 0$$

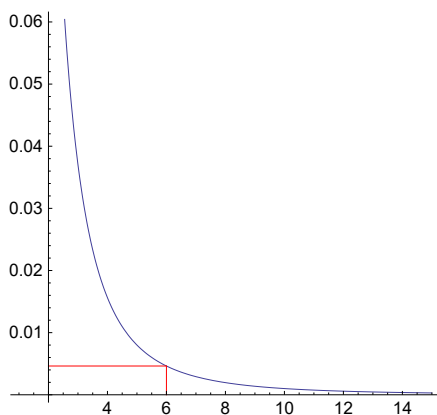
$$f(x) = \frac{1}{x^3}$$

Sea  $\epsilon > 0$ , encontremos  $M > 0$  tal que  $\left| \frac{1}{x^3} - 0 \right| < \epsilon$  si  $x > M$ .

Si  $x > 0$ ,

$$\left| \frac{1}{x^3} - 0 \right| = \left| \frac{1}{x^3} \right| = \frac{1}{x^3} < \epsilon,$$

$$\text{si } \frac{1}{\epsilon} < x^3 \iff \sqrt[3]{\frac{1}{\epsilon}} < x. \text{ Por lo tanto } M = \sqrt[3]{\frac{1}{\epsilon}}$$



### 3. LIMITES INFINITOS

$$\lim_{x \rightarrow a} f(x) = \infty$$

Para todo  $M > 0$  existe  $\delta > 0$ , tal que  $f(x) > M$  si  $0 < |x - a| < \delta$

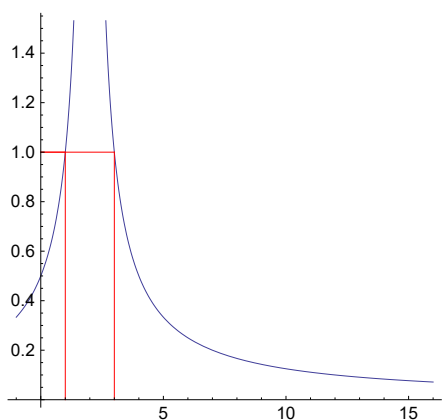
**EJEMPLO.**

Demostrar :  $\lim_{x \rightarrow 2} f(x) = \infty$

$$f(x) = \left| \frac{1}{x-2} \right|$$

Sea  $M > 0$ , encontremos  $\delta > 0$  tal que  $\left| \frac{1}{x-2} \right| > M$  si  $0 < |x-2| < \delta$

$$\left| \frac{1}{x-2} \right| > M \Leftrightarrow \frac{1}{|x-2|} > M \Leftrightarrow \frac{1}{M} < |x-2|, \quad \delta = \frac{1}{M}$$



### 4. OTROS EJEMPLOS

## 4.1 Demostrar:

$$\lim_{x \rightarrow a} 1/x = \frac{1}{a}, \text{ si } a \neq 0.$$

Sea  $\epsilon > 0$ ,

encontremos  $\delta > 0$  tal que  $\left| \frac{1}{x} - \frac{1}{a} \right| < \epsilon$  si  $0 < |x - a| < \delta$

$$\left| \frac{1}{x} - \frac{1}{a} \right| = \left| \frac{a-x}{ax} \right| = \frac{|a-x|}{|a||x|} = \frac{|x-a|}{|a||x|} = |x-a| \frac{1}{|a||x|}$$

Acotemos el término  $\frac{1}{|a||x|}$  tomando un  $\delta$  provicional.

Si  $|x - a| < \frac{|a|}{2}$ , como  $||x| - |a|| \leq |x - a|$ ,  
entonces  $||x| - |a|| < \frac{|a|}{2}$

y se tiene, quitando un valor absoluto :

$$-\frac{|a|}{2} < |x| - |a| < \frac{|a|}{2} \Rightarrow |a| - \frac{|a|}{2} < |x| < |a| + \frac{|a|}{2} \Rightarrow$$

$$\frac{|a|}{2} < |x| < \frac{3|a|}{2} \Rightarrow$$

$$\frac{|a|^2}{2} < |a||x| < \frac{3|a|^2}{2} \Rightarrow \frac{2}{|a|^2} > \frac{1}{|a||x|}. \text{ Así se tiene:}$$

$|x - a| \frac{2}{|a|^2} > |x - a| \frac{1}{|a||x|}$ . Por lo tanto :

$$\left| \frac{1}{x} - \frac{1}{a} \right| < |x - a| \frac{2}{|a|^2} < \epsilon,$$

si  $|x - a| < \epsilon \frac{|a|^2}{2}$  y  $|x - a| < \frac{|a|}{2}$ .

Elegimos  $\delta = \min \left\{ \frac{|a|}{2}, \epsilon \frac{|a|^2}{2} \right\}$ .

## 4.2 Demostrar:

Si  $\lim_{x \rightarrow a} f(x) = L$ , entonces

$$\lim_{x \rightarrow a} 1 / f(x) = 1 / L, \text{ si } L \neq 0.$$

---

Sea  $\epsilon > 0$ ,

encontremos  $\delta > 0$  tal que  $\left| \frac{1}{f(x)} - \frac{1}{L} \right| < \epsilon$  si  $0 < |x - a| < \delta$

Por la definición, sabemos que para todo  $\epsilon' =$

$k > 0$  (a elegir después), existe  $\delta' > 0$  tal que

$$|f(x) - L| < k, \quad \text{si } 0 < |x - a| < \delta'$$

$$\left| \frac{1}{f(x)} - \frac{1}{L} \right| =$$

$$\left| \frac{L - f(x)}{L f(x)} \right| = \frac{|L - f(x)|}{|L f(x)|} = \frac{|f(x) - L|}{|L| |f(x)|} = |f(x) - L| \frac{1}{|L| |f(x)|}.$$

Acotemos el término  $\frac{1}{|L| |f(x)|}$

tomando una primera condición para  $k$ :

$$\text{Como } ||f(x)| - |L|| \leq |f(x) - L| < k,$$

entonces  $||f(x)| - |L|| < k$

y se tiene, quitando un valor absoluto:

$$-k < |f(x)| - |L| < k$$

$$\Rightarrow |L| - k < |f(x)| < |L| + k. \quad \text{Si } k < \frac{|L|}{2}, \text{ se tiene:}$$

$$-k > -\frac{|L|}{2} \Rightarrow |L| - k > |L| - \frac{|L|}{2} \Rightarrow$$

$$\frac{|L|}{2} = |L| - \frac{|L|}{2} < |L| - k < |f(x)|. \text{ Así se tiene:}$$

$$\frac{|L|}{2} < |f(x)| \Rightarrow \frac{|L|^2}{2} < |L| |f(x)| \Rightarrow$$

$$\frac{2}{|L|^2} > \frac{1}{|L| |f(x)|}. \text{ Por lo tanto:}$$

$$|f(x) - L| \frac{2}{|L|^2} > |f(x) - L| \frac{1}{|L| |f(x)|} \text{ y se tiene:}$$

$$\left| \frac{1}{f(x)} - \frac{1}{L} \right| =$$

$$|f(x) - L| \frac{1}{|L| |f(x)|} < |f(x) - L| \frac{2}{|L|^2} < \epsilon,$$

$$\text{si } |f(x) - L| < \epsilon \frac{|L|^2}{2}.$$

Esto se cumple si  $k$  satisface también:  $k < \epsilon \frac{|L|^2}{2}$ .

Elegimos entonces  $k < \min \left\{ \frac{|L|}{2}, \epsilon \frac{|L|^2}{2} \right\}$  y  $\delta = \delta'$ .

### 4.3 Demostrar el caracter local del límite:



Si  $f(x)$  y  $g(x)$  son iguales en un intervalo de radio  $\delta$ , con  $x \neq a$  y

$$\lim_{x \rightarrow a} f(x) = L, \text{ entonces } \lim_{x \rightarrow a} g(x) = L.$$

Sea  $\epsilon > 0$ ,

encontremos  $\delta > 0$  tal que  $|g(x) - L| < \epsilon$  si  $0 < |x - a| < \delta$

Por la definición,

como  $\lim_{x \rightarrow a} f(x) = L$ , sabemos que existe  $\delta' > 0$  tal que

$$|f(x) - L| < \epsilon, \quad \text{si } 0 < |x - a| < \delta'.$$

Ahora tenemos dos intervalos alrededor de  $a$ , uno con radio  $\delta_1$ , donde  $f$  y  $g$  son iguales,

y otro con radio  $\delta'$  donde

$$|f(x) - L| < \epsilon. \text{ Tomemos la}$$

intersección de los dos intervalos,

la cual es un intervalo con el radio más pequeño :

$$\delta = \min \{ \delta_1, \delta' \}. \text{ En ese intervalo}$$

ocurren las dos cosas :

$$f \text{ y } g \text{ son iguales y } |f(x) - L| < \epsilon.$$

Expresado esto en símbolos, se tiene :

Si  $0 < |x - a| < \delta$  entonces  $0 <$

$|x - a| < \delta_1$  y  $0 < |x - a| < \delta'$ , por lo tanto :

$$|g(x) - L| = |f(x) - L| < \epsilon.$$

#### Herramientas

$$f[x_] := 1/(x^3)$$

```
G1 = Graphics[{Red, Line[{{6, 0}, {6, f[6]}}]}];
```

[gráfico](#) [rojo](#) [línea](#)

```
G2 = Graphics[{Red, Line[{{6, f[6]}, {2, f[6]}}]}];
```

[gráfico](#) [rojo](#) [línea](#)

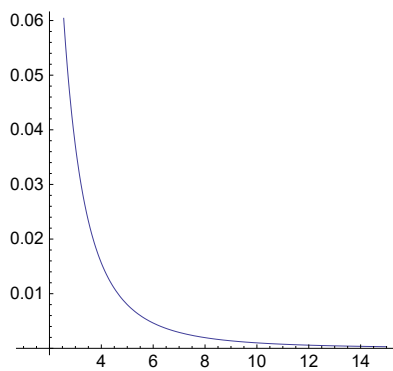
```
Show[G1, G2]
```

[muestra](#)

---

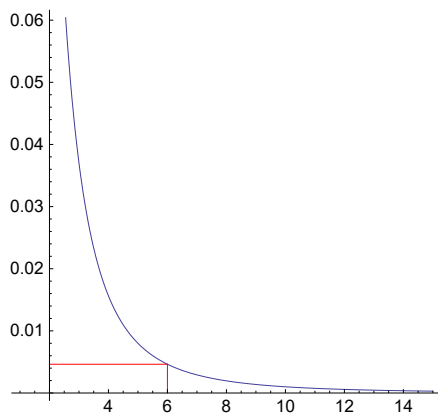
```
Plot[f[x], {x, 1, 15}, AspectRatio -> 1/1.1]
```

[representación gráfica](#) [cociente de aspecto](#)



```
Show[%, %]
```

[muestra](#)



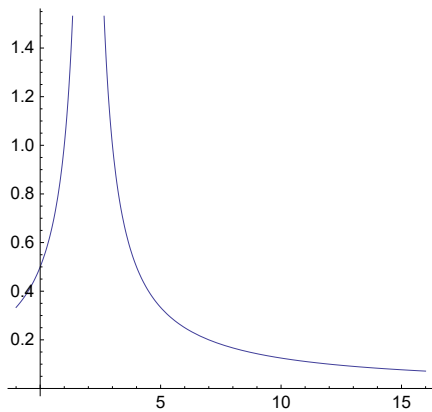
```
f[x_] := Abs[1/(x-2)]
```

[valor absoluto](#)

```
Plot[f[x], {x, -1, 16}, AspectRatio -> 1/1.1]
```

[representación gráfica](#)

[cociente de aspecto](#)



```
G1 = Graphics[{Red, Line[{{1, 0}, {1, f[1]}}]}];
```

[gráfico](#) [rojo](#) [línea](#)

```
G2 = Graphics[{Red, Line[{{1, f[1]}, {0, f[1]}}]}];
```

[gráfico](#) [rojo](#) [línea](#)

```
G3 = Graphics[{Red, Line[{{3, 0}, {3, f[3]}}]}];
```

[gráfico](#) [rojo](#) [línea](#)

```
G4 = Graphics[{Red, Line[{{3, f[3]}, {0, f[3]}}]}];
```

[gráfico](#) [rojo](#) [línea](#)

```
Show[G1, G2, G3, G4]
```

[muestra](#)



